



HÍBRIDOS DE MAÍZ, VARIEDADES DE SOJA Y TRIGO
**Sumamos sustentabilidad
al rendimiento**

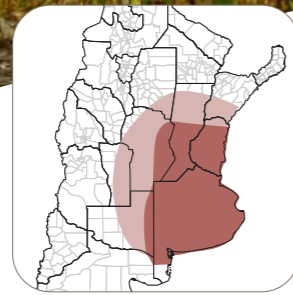
CATÁLOGO DE PRODUCTOS **2021**



ILLINOIS

WWW.SEMILLASILLINOIS.COM

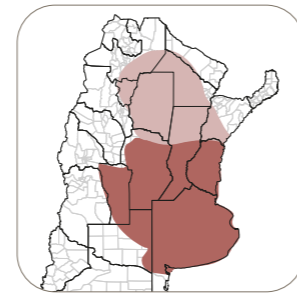
MAÍZ



IS 550 VT3P/ MGRR2 / RR2



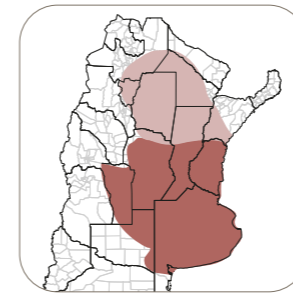
Especialmente recomendado para siembras tempranas y tardías, en ambientes de alta y media productividad de Córdoba, Santa Fe, Bs. As. y Entre Ríos. Híbrido muy versátil.



IS 799 VT3P



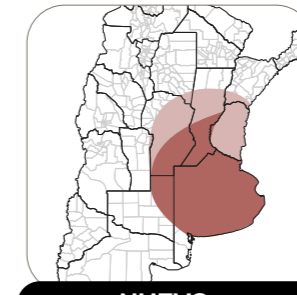
Especialmente recomendado para planteos de alta productividad tanto en fecha de siembra tempranas como tardías en Córdoba, Santa Fe, La Pampa, Entre Ríos y Bs. As.



IS 797 VT3P / RR2



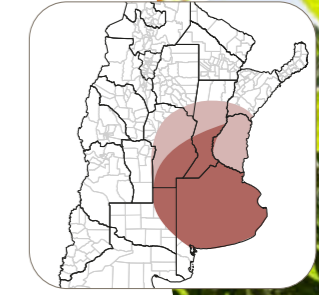
Especialmente recomendado para planteos de alta y media productividad en Córdoba, Santa Fe, Entre Ríos, San Luis, Bs. As. y La Pampa. Destacado comportamiento de siembras tardías o de segunda en sudeste de Córdoba, sur de Santa Fe y provincia de Bs. As.



IS 775 MGRR2



Especialmente recomendado para planteos de media productividad para la zona de Córdoba, La Pampa, Santa Fe, San Luis, Entre Ríos y Bs. As.



IS 695 MG



Especialmente recomendado para siembras tempranas en ambientes alta y media productividad del sudeste de Córdoba, sur de Santa Fe, Entre Ríos y Bs. As. Buen comportamiento en siembras tardías en la provincia de Bs. As.

ZONAS DE ADAPTACIÓN

● ALTA

● MEDIA



VT Triple PRO

ACCELERON
SEED APPLIED SOLUTIONS

Escala de 1 a 5. 1 tolerante y 5 susceptible.

1) Sur de Santa Fe. 2) Norte de Córdoba. Datos variables según el ambiente explorado por el cultivar.

VT Triple PRO, Roundup Ready 2 y Acceleron y sus respectivos logos son marcas registradas del grupo Bayer.

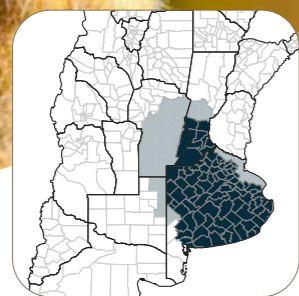
Maizgard, Roundup Ready 2 y Acceleron y sus respectivos logos son marcas registradas del grupo Bayer.

Roundup Ready 2 y Acceleron y sus respectivos logos son marcas registradas del grupo Bayer.

Acceleron es marca registrada del Grupo Bayer.

CARACTERÍSTICAS	CICLO	
	Corto	Intermedio
	MADUREZ RELATIVA	
	104	122
	DÍAS A FLORACIÓN	
	68	75
	TIPO DE GRANO	
	Dentado Amarillo	Semi Dentado Anaranjado
	PESO DE 1000 GRANOS (G)	
	290	320
	ALTURA PLANTA (CM)	
	222.3	239
	ALTURA INSERCIÓN (CM)	
	90.5	105.7
	NRO. DE HILERAS	
	18/20	16/18
	VUELCO	
	1	2
AGRONÓMICOS / PERFIL SANITARIO	QUEBRADO	
	1	1
	GREEN SNAP	
	3	2
	ROYA	
	3	1
	TIZÓN	
	2	2
	BACTERIOSIS	
	1	1
MAL DE RÍO IV		
4	2	

CARACTERÍSTICAS	CICLO		
	Intermedio	Intermedio	Intermedio Corto
	MADUREZ RELATIVA		
	120	123	115
	DÍAS A FLORACIÓN		
	75	75	73
	TIPO DE GRANO		
	Semi Dentado Anaranjado	Semi Dentado Amarillo	Semi Dentado Colorado
	PESO DE 1000 GRANOS (G)		
	310	340	345
	ALTURA PLANTA (CM)		
	248.6	268	248.3
	ALTURA INSERCIÓN (CM)		
	110.6	110	111
	NRO. DE HILERAS		
	16/18	16/18	16/18
	VUELCO		
	1	1	1
AGRONÓMICOS / PERFIL SANITARIO	QUEBRADO		
	2	1	2
	GREEN SNAP		
	3	1	1
	ROYA		
	3	1	1
	TIZÓN		
	3	3	4
	BACTERIOSIS		
	1	1	3
MAL DE RÍO IV			
2	2	3	

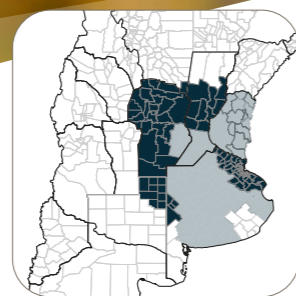


NUEVA

IS 46.1
E STS* **



Zona núcleo sojera, oeste, centro y sur de Bs. As. Ambientes de alta productividad del centro sur de Córdoba y centro sur de Santa Fe.

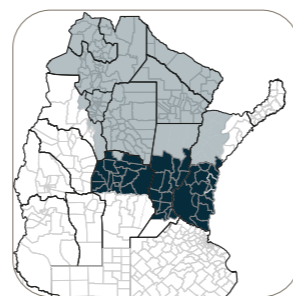


NUEVA

IS 52.1
E



Ambientes de media y baja productividad del centro-sur de Cba. y costa de Bs. As. Ambientes de media a alta Centro-norte de Cba., centro de Santa Fe y Entre Ríos.

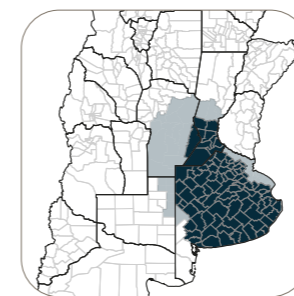


NUEVA

IS 60.1
E STS* **



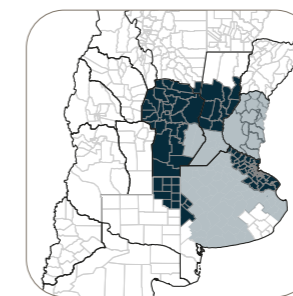
Ambientes de media y alta productividad de Entre Ríos. Amplia adaptación a ambientes del centro norte de Cba y Santa Fe. Ambientes de alta productividad de NOA y NEA



IS 46.5
RR / STS



Zona núcleo sojera, oeste, centro y sur de Bs. As. Ambientes de alta productividad del centro sur de Córdoba y centro sur de Santa Fe.

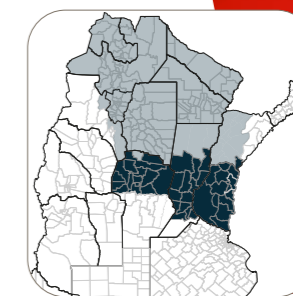


NUEVA

IS 52.0
RR STS* **



Ambientes de media y baja productividad del centro-sur de Cba. y costa de Bs. As. Ambientes de media a alta Centro-norte de Cba., centro de Santa Fe y Entre Ríos.



NUEVA

IS 62.1
IPRO STS* **



Ambientes de media y alta productividad de Entre Ríos. Amplia adaptación a ambientes del centro norte de Cba y Santa Fe. Ambientes de alta productividad de NOA y NEA

ZONAS DE ADAPTACIÓN

- ALTA
- MEDIA

CARACTERÍSTICAS	CICLO Y CRUZAMIENTO		
	IV medio	V corto	VI corto
	HÁBITO DE CRECIMIENTO		
	Indeterminado	Indeterminado	Indeterminado
	DÍAS DESDE EMERGENCIA A R8		
	145(*)	138 días (**)	142 días (**)
	POTENCIAL DE RAMIFICACIÓN		
	Alto	Medio	Medio
	VUELCO		
	2	3	3
PESO DE 1000 GRANOS (G)			
165 (*)	160 (**)	160 (**)	
COLOR DE PUBESCENCIA/ FLOR			
Castaño claro / blanca	Castaño oscuro / púrpura	Castaño claro / blanca	
ALTURA DE PLANTA (CM)			
105 (*)	110 (**)	110 (**)	
CANCRO DEL TALLO			
Resistente	Resistente	Resistente	
PHYTOPHTHORA			
Resistente Raza 1	Suceptible	Suceptible	
MANCHA OJO DE RANA			
Susceptible	Susceptible	Moderadamente Susceptible	

Tolerante a Glifosato.

INTACTA RR2 PRO y sus respectivos logos son marcas registradas del grupo Bayer
Enlist E3[®] TM[®] SM Marcas comerciales y marcas de servicio de Corteva Agriscience y sus compañías afiliadas. El evento de soja transgénica en la soja Enlist E3[®] es desarrollo y propiedad conjunta de Dow AgroSciences, L.L.C. y M.S. Technologies, L.L.C.
El Sistema de Control de Malezas Enlist[®] es propiedad de Dow AgroSciences, L.L.C. y ha sido por esta misma compañía.

** STS[®] es una marca registrada de Du Pont usada bajo licencia por Asociados Don Mario S.A. y sus afiliadas en Argentina.

Todas las variedades se comercializan bajo el sistema de Regalías Extendidas.

* La variedad se encuentran en trámite de inscripción ante el Registro Nacional de Cultivares dependiente del INASE y será comercializada únicamente una vez concluida dicha inscripción. Para información actualizada, consultar el Catálogo Nacional de Cultivares disponible en el sitio web del INASE.

Todas las variedades se comercializan bajo en sistema de Regalías Extendidas

(*) norte de Bs As.
(**) Norte de Córdoba
Datos variables según el ambiente explorado por el cultivar.

CARACTERÍSTICAS	CICLO Y CRUZAMIENTO		
	IV medio	V corto	VI corto
	HÁBITO DE CRECIMIENTO		
	Indeterminado	Indeterminado	Indeterminado
	DÍAS DESDE EMERGENCIA A R8		
	145(*)	137 días (**)	143 días (**)
	POTENCIAL DE RAMIFICACIÓN		
	Alto	Alto	Medio
	VUELCO		
	2	2	3
PESO DE 1000 GRANOS (G)			
163 (*)	155 (**)	160 (**)	
COLOR DE PUBESCENCIA/ FLOR			
Castaño claro / púrpura	Castaño oscura / blanca	Castaño oscura / púrpura	
ALTURA DE PLANTA (CM)			
105 (*)	120 (**)	100 (**)	
CANCRO DEL TALLO			
Resistente	Resistente	Resistente	
PHYTOPHTHORA			
Resistente Raza 1 y 4	Resistente Raza 1	Suceptible	
MANCHA OJO DE RANA			
Susceptible	Susceptible	Suceptible	

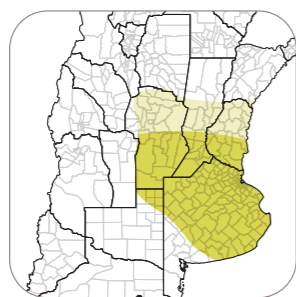
AGRONÓMICOS /
PERFIL SANITARIO



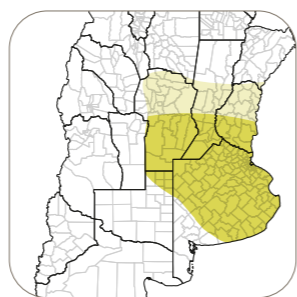
INTACTA RR2 PRO



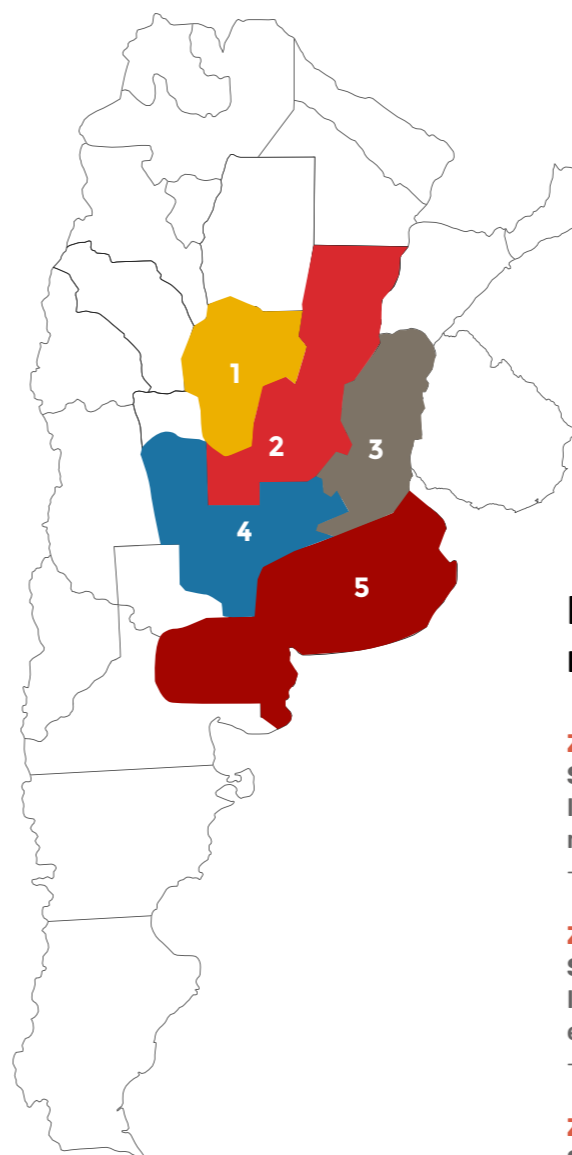
TRIGO



IS HORNERO



IS TORDO



Encontrá el Supervisor Comercial del negocio Illinois más cercano a tu región

ZONA 1
Supervisor comercial
Ing. Agr. María Virginia Cignetti
mcignetti@gdmseeds.com
+54 9 (236) 4653152

GERENTE DE DESARROLLO
Ing. Agr. Jorge Pellegrino
jpellegrino@gdmseeds.com
+54 9 (236) 4643258

ZONA 2
Supervisor comercial
Ing. Agr. Evelyn Bischoff
ebischoff@gdmseeds.com
+54 9 (236) 4648197

GERENTE COMERCIAL
Ing. Agr. Tomás Liceda
tliceda@gdmseeds.com
+54 9 (11) 57720443

ZONA 3
Supervisor comercial
Ing. Agr. Joaquín Sartori
jsartori@gdmseeds.com
+54 9 (236) 4573232

CASA CENTRAL
Monseñor Magliano 30611 B1642GLA I
San Isidro
Pcia. Buenos Aires I República
Argentina.
+54 9 (11) 5230 2800

ZONA 4
Supervisor comercial
Ing. Agr. Ramón Pereyra
iraolarpereyra@gdmseeds.com
+54 9 (2396) 614004

ZONA 5
Supervisor comercial
Ing. Agr. Ignacio Dellepiane
idellepiane@gdmseeds.com
+54 9 (236) 4572671

CARACTERÍSTICAS	CICLO	
	Corto	Corto
	PORTE VEGETATIVO	
	Semierecto	Semierecto
	PESO DE 1000 GRANOS (G)	
	34	35
	MACOLLAJE	
	Medio	Medio
	DESGRANE	
	Bueno	Bueno
	VUELCO	
	Muy bueno	Muy bueno
	HELADAS EN PASTO	
	Muy bueno	Regular
REQUERIMIENTO DE FRIO		
Bajo	Bajo	
GRUPO DE CALIDAD		
1	2	
ALTURA		
85 (*) 82(**)	77 (*) 74 (**)	
ROYA DEL TALLO		
Moderadamente tolerante	Moderadamente tolerante	
ROYA DE LA HOJA		
Moderadamente tolerante	Moderadamente tolerante	
ROLLA AMARILLA		
Moderadamente tolerante	Moderadamente tolerante	
DESCHLERA		
Moderadamente tolerante	Moderadamente susceptible	
FUSARIUM		
Moderadamente tolerante	Moderadamente tolerante	
AGRONÓMICOS / PERFIL SANITARIO		



(*) Zona II SUR
(**) Zona IV

Todas las variedades se comercializan bajo el sistema de Regalías Extendidas.





La información de este folleto es meramente orientativa y responde a los resultados obtenidos por el Departamento de Investigación y Desarrollo de GDM, pudiendo variar según la calidad de ambientes explorado por el cultivar y las técnicas de manejo.